

Lønnsomhet

Vi har målt lønnsomheten i næringslivet i regionene ved hjelp av tre indikatorer. Den første indikatoren er andel foretak med positivt resultat før skatt. Den andre indikatoren er andel foretak med positivt resultat før skatt, justert for bransjestrukturen i regionene.

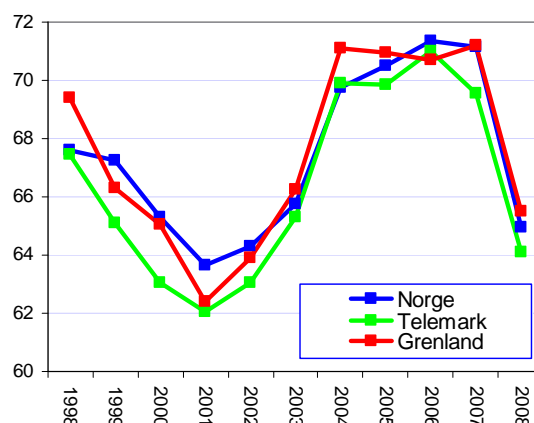
Den siste indikatoren er andel foretak med positiv egenkapital. Den endelige lønnsomhetsindeksen er basert på regionenes rangering med hensyn til de tre lønnsomhetsindikatorerne.

Andel lønnsomme foretak

Andelen lønnsomme foretak i Norge sank brått i 2008. I 2007 var andelen foretak med positivt resultat før skatt på 72,7 prosent. I 2008 var tilsvarende andel 65,0.

Med unntak av 2004, har andelen lønnsomme foretak alltid vært litt lavere i Telemark enn på landsbasis.

Grenland hadde svakere lønnsomhet enn lands- og fylkesgjennomsnittet i 2006, men hadde høyere andel lønnsomme foretak i 2004, 2005, 2007 og 2008. Lønnsomheten i næringslivet i Grenland har dermed vært over gjennomsnittet i fire av de fem siste årene.

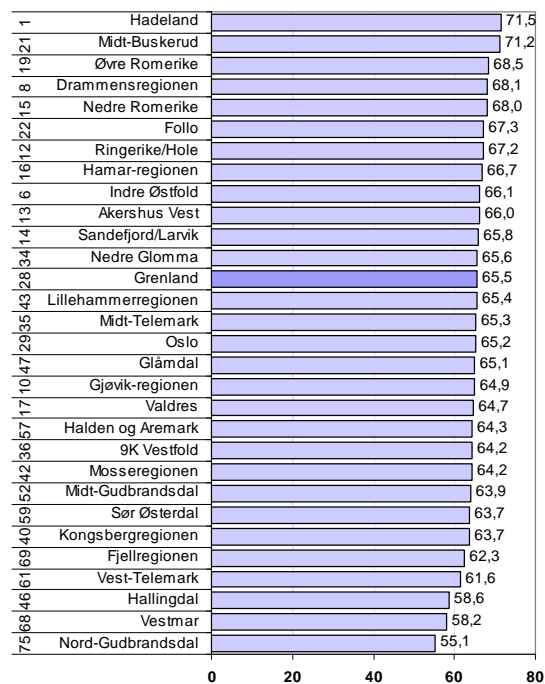


Figur 1: Prosentvis andel foretak med positivt resultat før skatt.

Andel lønnsomme foretak i regionene

Andel lønnsomme foretak i Grenland i 2008 rangerer regionen som nummer 24 på denne lønnsomhetsindikatoren for dette året. Grenland er nummer 28 for lønnsomhet de fem siste årene.

Andel lønnsomme foretak i Grenland i 2008 var 65,5 prosent. Landsgjennomsnittet var 65,0 prosent.



Figur 2: Prosentvis andel foretak med positivt resultat før skatt i 2008. Tallene til venstre er rangering mht lønnsomhet siste fem år.

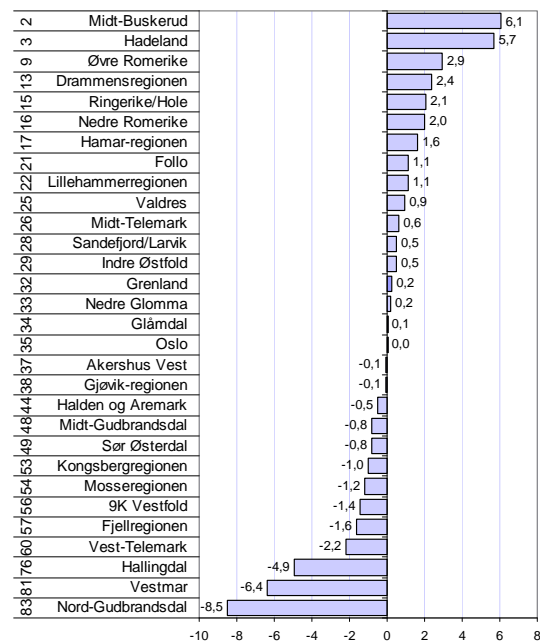
Bransjustert lønnsomhet

Andel lønnsomme foretak varierer mellom bransjer. Bransjen juridisk og regnskapsmessig tjenesteyting hadde 83 prosent av foretakene positivt resultat i 2008, mens andelen lønnsomme foretak i bransjen sport og fritid bare var 46 prosent.

I figur 45 viser vi et mål for lønnsomheten i regionene etter at vi har filtrert bort effekten av bransjestrukturen.

Regionene Midt-Buskerud og Hadeland kom best ut på Østlandet på denne lønnsomhetsindikatoren, mens Nordhordland ble best i Norge i 2008.

Grenland er rangert som nummer 32 etter bransjusteringen, det vil si litt svakere enn for det ujusterte lønnsomhetsmålet som var 24. Det betyr at Grenland hadde en forholdsvis gunstig bransjestruktur for å oppnå lønnsomhet i næringslivet i 2008.



Figur 3: Bransjustert lønnsomhet, dvs prosentvis avvik mellom faktisk andel lønnsomme foretak og forventet andel ut fra bransjestrukturen i 2008. Tallene til venstre er rangering blant de 83 regionene i landet.

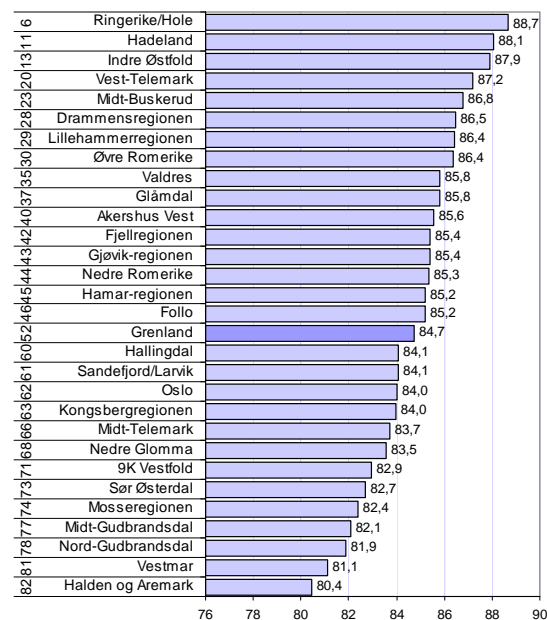
Soliditet

Det tredje lønnsomhetsmålet er soliditeten, eller egenkapitalandelen. Vi har målt andel foretak med positiv egenkapital i regionene, og i figur 46 er denne andelen vist for regionene på Østlandet.

Ringerike/Hole har høyest andel foretak med positiv egenkapital av regionene på Østlandet. Hele 88,7 prosent av foretakene i Ringerike/Hole har positiv egenkapital.

Grenland er under middels når det gjelder andel foretak med positiv egenkapital, og ble rangert som nummer 52 på denne indikatoren.

84,7 prosent av foretakene i Grenland hadde positiv egenkapital ved regnskapsavslutning i 2008, mot 85,1 prosent på landsbasis.



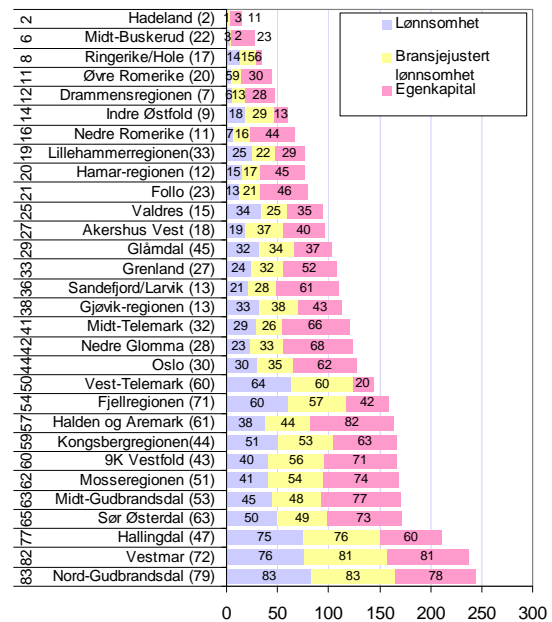
Figur 4: Prosentvis andel foretak med positiv egenkapital i 2008. Tallene til venstre er rangeringen blant de 83 regionene i landet.

Lønnsomhetsindeksen for regioner

I lønnsomhetsindeksen har vi lagt sammen de tre indikatorene for lønnsomhet. Figur 47 viser resultatene av lønnsomhetsindeksen for regionene på Østlandet.

Hadeland har best lønnsomhet i næringslivet av alle regionene på Østlandet.

Grenland er nummer 33 av alle regionene i landet med hensyn til lønnsomhetsindeksen for 2008. Grenland er nummer 24 når det gjelder andel lønnsomme foretak, nummer 32 for bransjejustert vekst, og nummer 52 når det gjelder soliditet.



Figur 5: Regionenes rangering på de ulike lønnsomhetsindikatorer. Tallene til venstre angir samlet rangering blant de 83 regionene i landet. Tallene i parentes angir regionenes rangering for perioden 2004-2008.

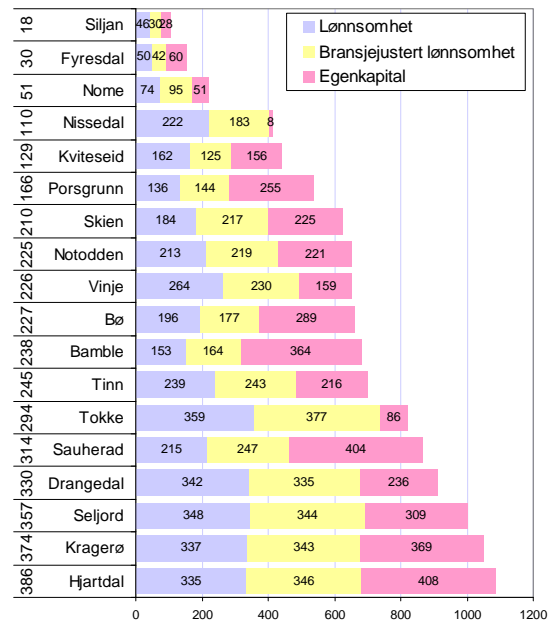
Lønnsomhetsindeksen for kommuner

I figur 48 har vi vist resultatene av lønnsomhetsindeksen for kommunene i Telemark.

Siljan og Fyresdal er best på lønnsomhetsindeksen i Telemark, men har få foretak med i statistikken.

Porsgrunn og Skien er bedre enn middels av kommunene i Norge, og inntok plassene 166 og 210 på lønnsomhetsindeksen for 2008.

Bamble kom ut litt under gjennomsnittet som nummer 238.



Figur 6: Kommunenes rangering på de ulike etableringsindikatorer. Tallene til venstre angir samlet rangering blant de 430 kommunene i landet.

